

ОТЧЕТ О ФИНАНСОВЫХ РЕЗУЛЬТАТАХ ДЕЯТЕЛЬНОСТИ УЧРЕЖДЕНИЯ

на 1 января 2022 г.


Учреждение: **МАОУ "СОШ № 76" г. ПЕРМИ**
 Обособленное подразделение: _____
 Учредитель: **город Пермь**
 Наименование органа, осуществляющего полномочия учредителя: **Департамент образования администрации города Перми**
 Периодичность: **годовая**
 Единица измерения: **руб.**

Форма по ОКУД: _____
 по ОКПО: _____
 ИНН: _____
 по ОКМО: _____
 по ОКПО: _____
 ИНН: _____
 Глава по БК: _____
 по ОКЕИ: _____


КОДЫ	
050372	Год
01 01 2632	Год
43050516	Год
59041037/8	Год
57701000	Год
02113470	Год
59022804/34	Год
930	Год
385	Год

Наименование показателя	Код строки	Код шифрности	Деятельность с целевыми средствами	Деятельность по государственному заданию	Принносящая доход деятельность	Итого
Доходы	010	100	30 505 870,71	90 433 108,55	9 435 923,98	130 384 903,34
в том числе:						
Доходы от операционной аренды		121	-	-	829 674,12	326 674,12
Доходы от оказания платных услуг (работ)		131	-	91 588 766,05	7 522 236,42	99 111 004,47
Доходы по основным арендным платежам		135	-	-	984 328,91	364 328,91
Поступления текущего характера бюджетным и автономным учреждениям от сектора государственного управления		152	30 505 870,71	-	-	30 505 870,71
Поступления текущего характера от иных резидентов (за исключением сектора государственного управления и организаций государственного сектора)		155	-	-	166 306,53	166 306,53
Доходы от выбытия активов		172	-	-3 231 417,40	-	-3 231 417,40
Чрезвычайные доходы от операций с активами		173	-	74 261,35	4 815,00	78 016,35
Доходы от оценки активов и обязательств		176	-	-2 517 501,75	-	-2 517 501,75
Иные доходы		189	-	-	-161 436,00	-161 436,00
Безвозмездные неденежные поступления капитального характера от сектора государственного управления и организаций государственного сектора		195	-	4 519 060,40	-	4 519 060,40
Расходы	150	200	30 047 005,51	95 710 366,52	8 778 852,49	134 536 268,52
в том числе:						
Заработная плата		211	11 441 175,62	65 449 876,39	3 369 570,03	80 260 622,04
Прочие социальные выплаты персоналу в денежной форме		212	-	-	300,00	300,00
Исчисления на выплаты по оплате труда		213	3 453 744,50	16 667 098,49	1 015 087,23	21 135 930,21
Услуги связи		221	-	219 555,82	-	238 343,61
Коммунальные услуги		223	-	5 437 916,64	1 857 820,31	7 295 736,95
Работы, услуги по содержанию имущества		225	500 000,00	5 810 985,23	447 316,67	6 758 303,90
Прочие работы, услуги		226	10 922 279,30	2 343 097,33	1 083 509,64	14 333 886,27
Пособия по социальной помощи населению в денежной форме		262	-5 658,00	55 361,20	-	48 703,20
Пособия по социальной помощи населению в натуральной форме		283	3 422 858,44	-	-	3 422 858,44
Пенсии, пособия, выплачиваемые работодателями, нанимателями бывшим работникам		284	-	69 265,66	-	69 265,66
Социальные пособия и компенсации персоналу в денежной форме		286	175 473,47	302 079,85	17 327,55	484 881,87
Социальные компенсации персоналу в натуральной форме		287	-	128 061,00	-	128 061,00
Амортизация		271	-	-	5 571 771,70	5 571 771,70
Расходование материальных запасов		272	4 071,18	1 146 082,52	645 908,67	1 797 062,37
Чрезвычайные расходы по операциям с активами		273	-	426 783,71	77 614,70	504 398,41
Налоги, пошлины и сборы		281	-	2 210 476,00	245 608,00	2 456 084,00
Иные выплаты текущего характера физическим лицам		286	5 000,00	-	-	5 000,00
Иные выплаты текущего характера организациям		297	-	-	14 000,00	14 000,00
Чистый операционный результат (стр. 301 - стр. 302) (стр. 310 + стр. 410)	300		488 865,20	-5 277 241,87	677 074,49	-4 141 305,18
<i>Операционный результат до налогообложения (стр. 010 - стр. 150)</i>	<i>301</i>		<i>458 885,20</i>	<i>-5 277 241,87</i>	<i>677 074,49</i>	<i>-4 141 305,18</i>
Налог на прибыль	302		-	-	-	-
Операции с нефинансовыми активами (стр. 320 + стр. 330 + стр. 350 + стр. 360 + стр. 370 + стр. 380 + стр. 390 + стр. 400)	310		14 653,82	-3 459 573,38	-466 781,08	-3 851 800,82
Чистое поступление основных средств	320		-	843 492,10	-	843 492,10
в том числе:						
увеличение стоимости основных средств		321	310	6 553 807,65	15 030,00	6 568 837,65
уменьшение стоимости основных средств		322	41X	5 610 315,55	15 030,00	5 625 345,55
Чистое поступление нематериальных активов	330		-	-	-	-
в том числе:						
увеличение стоимости нематериальных активов		331	320	-	-	-
уменьшение стоимости нематериальных активов		332	42X	-	-	-
Чистое поступление непрозвешенных активов	350		-	-2 517 501,75	-	-2 517 501,75
в том числе:						
увеличение стоимости непрозвешенных активов		351	330	-	-2 517 501,75	-2 517 501,75
уменьшение стоимости непрозвешенных активов		352	43X	-	-	-
Чистое поступление материальных запасов	360		14 653,82	-645 487,21	-408 781,08	-1 037 514,45
в том числе:						
увеличение стоимости материальных запасов		361	340	18 725,00	500 595,31	240 147,81
из них:						
уменьшение стоимости материальных запасов		362	440	4 071,18	1 146 082,52	646 908,67
из них:						
Чистое поступление прав пользования	370		-	-	-	-
в том числе:						
увеличение стоимости прав пользования		371	35X	-	-	-
уменьшение стоимости прав пользования		372	45X	-	-	-
Чистое изменение затрат на изготовление готовой продукции (работ, услуг)	380		-	-1 219 196,11	-	-1 219 196,11
в том числе:						
увеличение затрат		391	X	110 842 061,33	8 530 422,73	119 372 484,06
уменьшение затрат		392	X	112 061 257,44	8 530 422,73	121 591 880,17
Расходы будущих периодов	400		-	-20 880,41	-	-20 880,41
Операции с финансовыми активами и обязательствами (стр. 420 - стр. 510)	410		444 211,36	-1 817 868,48	1 043 932,55	-289 924,56
Операции с финансовыми активами (стр. 430 + стр. 440 + стр. 450 + стр. 460 + стр. 470 + стр. 480)	420		70 149 307,97	174 080 538,81	-257 861,94	245 971 884,64
Чистое поступление денежных средств и их эквивалентов	430		3 561 898,31	330 284 414,12	330 284,05	4 189 587,48
в том числе:						
поступление денежных средств и их эквивалентов		431	510	38 525 496,20	93 403 060,03	8 930 914,88
выбытие денежных средств и их эквивалентов		432	610	34 963 609,89	93 105 645,91	134 668 866,63
Чистое поступление ценных бумаг, кроме акций	440		-	-	-	-
в том числе:						
увеличение стоимости ценных бумаг, кроме акций и иных финансовых инструментов		441	520	-	-	-
уменьшение стоимости ценных бумаг, кроме акций и иных финансовых инструментов		442	620	-	-	-
Чистое поступление акций и иных финансовых инструментов	450		-	-	-	-
в том числе:						
увеличение стоимости акций и иных финансовых инструментов		451	530	-	-	-
уменьшение стоимости акций и иных финансовых инструментов		452	630	-	-	-
Чистое предоставление займов (ссуд)	460		-	-	-	-
в том числе:						
увеличение задолженности по предоставленным займам (ссудам)		461	540	-	-	-
уменьшение задолженности по предоставленным займам (ссудам)		462	640	-	-	-
Чистое поступление иных финансовых активов	470		-	-	-	-
в том числе:						
увеличение стоимости иных финансовых активов		471	550	-	-	-
уменьшение стоимости иных финансовых активов		472	650	-	-	-
Чистое увеличение дебиторской задолженности	480		66 587 416,66	173 783 124,48	-588 245,96	239 782 297,18
в том числе:						
увеличение дебиторской задолженности		481	560	105 109 434,35	270 571 608,41	8 745 141,24
уменьшение дебиторской задолженности		482	660	38 522 015,68	96 788 483,93	9 333 387,21
Операции с обязательствами (стр. 520 + стр. 530 + стр. 540 + стр. 550 + стр. 560)	510		68 795 036,58	175 898 207,11	-1 341 784,45	244 261 599,20
Чистое увеличение задолженности по внутренним привлеченным заимствованиям	520		-	-	-	-
в том числе:						
увеличение задолженности по внутренним привлеченным заимствованиям		521	710	-	-	-
уменьшение задолженности по внутренним привлеченным заимствованиям		522	810	-	-	-
Чистое увеличение задолженности по внешним привлеченным заимствованиям	530		-	-	-	-
в том числе:						
увеличение задолженности по внешним привлеченным заимствованиям		531	720	-	-	-
уменьшение задолженности по внешним привлеченным заимствованиям		532	820	-	-	-
Чистое увеличение прочей кредиторской задолженности	540		3 117 825,95	-1 204 758,81	-75 811,01	1 837 159,03
в том числе:						
увеличение прочей кредиторской задолженности		541	730	39 477 869,86	100 168 395,77	9 035 915,36
уменьшение прочей кредиторской задолженности		542	830	36 359 843,93	101 373 151,58	14 844 821,96
Чистое изменение доходов будущих периодов	550		66 587 270,66	-	-1 285 883,40	243 843 546,28
Чистое изменение резервов предстоящих расходов	560		X	-	-1 219 196,11	-1 219 196,11


Руководитель


 (подпись) (расшифровка подписи)
Централизованная бухгалтерия
 Руководитель (уполномоченное лицо)

Главный бухгалтер


 (подпись) (расшифровка подписи)
 (наименование, ОГРН, ИНН, КПП, местонахождение)
 (должность) (подпись) (расшифровка подписи)

Исполнитель


 (подпись) (расшифровка подписи)